

BOLETIM DE INTELIGÊNCIA DA EMPROTUR

Edição especial aéreo

N. #21 Fevereiro 2022



FLUXO AÉREO RN

DEZEMBRO 2021

DEZEMBRO FECHOU O ANO COM O MAIOR NÚMERO PASSAGEIROS E VOOS COMPARADO A TODOS OS MESES ANTERIORES EM 2021

Na principal porta de entrada de turistas no Estado, o Aeroporto de Natal, foram registrados mais de 216 mil embarques e desembarques, enquanto 20 mil passageiros passaram pelo terminal do Aeroporto de Mossoró. Em relação ao mês de novembro, foi registrado aumento de 27% da quantidade de voos, mantendo a tendência de recuperação da malha para os níveis anteriores a pandemia.

AEROPORTO DE NATAL

QUANTIDADE DE PASSAGEIROS

216 MIL

-9%

VS DEZ 19

QUANTIDADE DE AERONAVES

1.537

-11%

VS DEZ 19

AEROPORTO DE MOSSORÓ

QUANTIDADE DE PASSAGEIROS

3 MIL

+13,0%

VS DEZ 19

QUANTIDADE DE AERONAVES

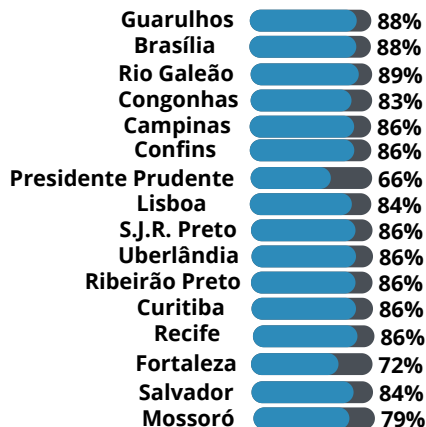
79

+46%

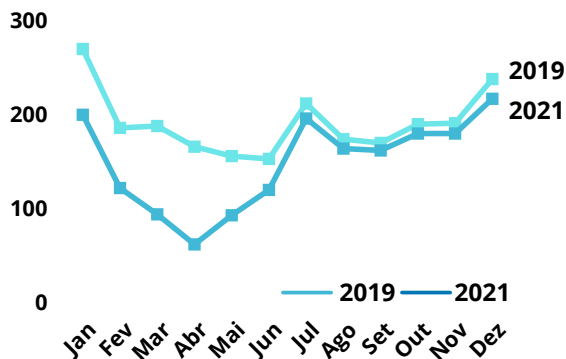
VS DEZ 19



OCUPAÇÃO MÉDIA % DOS VOOS EM DEZEMBRO POR ROTAS (NAS DUAS DIREÇÕES - INBOUND E OUTBOUND)



EVOLUÇÃO DA MOVIMENTAÇÃO DE PAX (EM 1000) JAN À DEZ (2021 X 2019) NO AEROPORTO DE NATAL





RESUMO DE 2021

AEROPORTO DE NATAL

QUANTIDADE DE
PASSAGEIROS

1,78 milhões

-22%

VS 19

QUANTIDADE DE
AERONAVES

13.586

-20%

VS 19

AEROPORTO DE MOSSORÓ

QUANTIDADE DE
PASSAGEIROS

20,2 MIL

-39%

VS 19

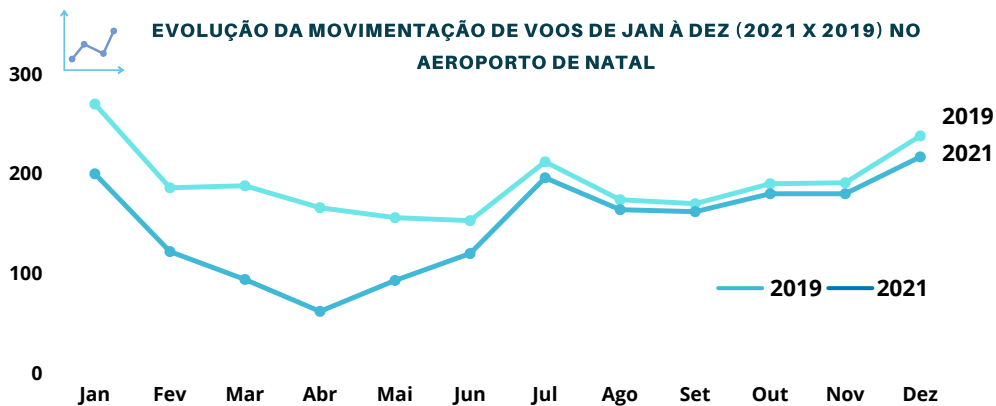
QUANTIDADE DE
AERONAVES

569

-6%

VS 19

ANO DE RECUPERAÇÃO RUMO À ESTABILIDADE - No acumulado do ano, de janeiro a dezembro foram 1,78 milhão de passageiros e cerca de 14,8 mil pousos e decolagens. Enquanto a movimentação de passageiros representou 78% do total de 2019 (ou déficit de 22%), a quantidade de pousos e decolagens registrou 83% (ou déficit de 17%) daquele mesmo ano, considerando voos domésticos e internacionais. Mossoró teve número de passageiros 39% inferior a 2019, enquanto a oferta de voos se aproximou daquele ano. As operações neste aeroporto só foram retomadas em março, desde que foram suspensas por conta da pandemia. Em julho foi iniciada a operação de voos Natal-Mossoró, o que significou redução de déficit em relação a oferta de voos e assentos a partir do segundo semestre de 2021.



A segunda onda da pandemia, que impactou fortemente o país a partir de meados de janeiro e se estendendo até junho, resultou em retardar a recuperação da demanda, e, por consequência da oferta de voos. A partir de julho, a curva de movimentação volta a “normalizar”, como pode ser visto no gráfico, de tal maneira, que **a diferença em relação a 2019 é de cerca de 7% no total de passageiros no segundo semestre**, foram 1,112 milhão em 2021 contra 1,190 milhão em 2019. **Em relação a 2020, houve crescimento de 39% da movimentação de passageiros.**

CHEGADAS DOMÉSTICAS

Estimativa de chegadas de passageiros domésticos no Rio Grande do Norte.

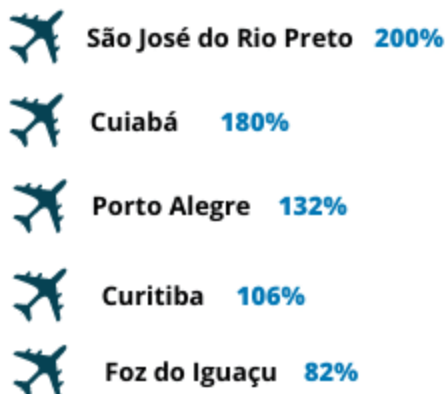


Fonte: Emprotur\ForwardKeys

MERCADOS EMISSORES EM CRESCIMENTO*



Monitoramento realizado pela EMPROTUR identifica crescimento substancial do fluxo de passageiros de determinados mercados emissores para o Rio Grande do Norte. Os números ao lado, correspondem aos desembarques estimados para o período de janeiro à março de 2022 em relação aos mesmos meses no ano passado. Além do incremento da quantidade de chegadas desde São José do Rio Preto (SP), de onde há conexão direta através da Azul, destacam-se três importantes origens da região Sul, além de Cuiabá no Centro-Oeste.



*Dados atualizados em 06 de fevereiro de 2022, sujeitos à alteração. Apenas voos domésticos.

EMPRESA POTIGUAR DE PROMOÇÃO TURÍSTICA

INTELIGÊNCIA DA EMPROTUR - emproturbi@gmail.com

www.visiteriograndedonorde.com.br



@visiteriograndedonorde



Emprotur - Empresa Potiguar de Promoção Turística

