

BOLETIM DE INTELIGÊNCIA DA EMPROTUR

N. #38 Novembro 2022

Crédito: Ronaldo de Lima



MALHA AÉREA

NOVEMBRO/2022

Com 1282 voos, o principal aeroporto do Estado do Rio Grande do Norte terá 17 rotas, sendo 1 internacional e 16 que ligam com as regiões Sul, Sudeste, Centro-Oeste e Nordeste do país.

OFERTA PREVISTA (INBOUND E OUTBOUND) NO AEROPORTO DE NATAL



17 ligações



21 chegadas/dia



Fonte: ANAC

Natal



Guarulhos



Natal



Recife



Natal



Brasília



Natal



Rio Galeão



Natal



Viracopos



Natal



Fortaleza



Natal



Confins



Natal



Congonhas



Natal



Salvador



Natal



Portugal



Natal



Maceió



Natal



S. J. dos Pinhais



Natal



Mossoró



Natal



F. de Noronha



Natal



Porto Alegre



Natal



Goiânia



Natal



Uberlândia

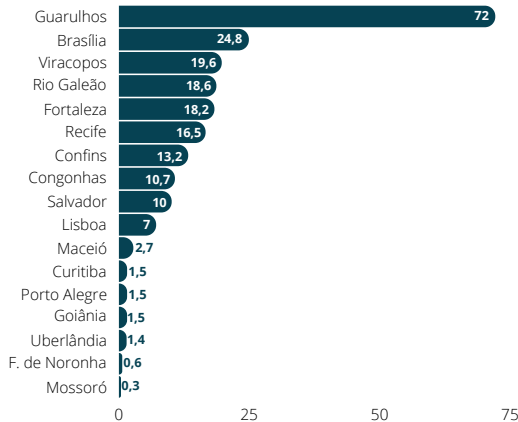


*Pouso em Natal



Distribuição dos assentos (em mil)*

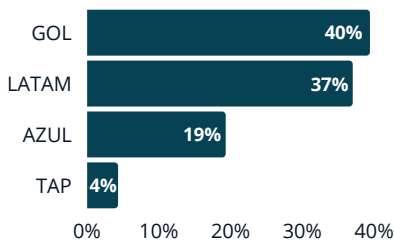
*Inbound e outbound



Fonte: Emprotur | ANAC

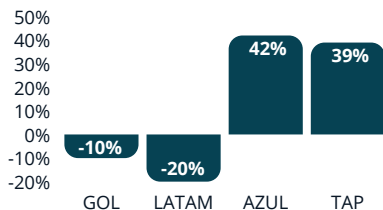
Market Share das Cias %* em Novembro 2022

*Em assentos



Variação da oferta de assentos em relação a Novembro de 2019

*Em assentos



Em Novembro, a **GOL é a Cia que detém a maior fatia de assentos ofertados**, com 40%, enquanto a Azul foi a que mais cresceu no comparativo com 2019 (+42%).

Os aeroportos de Guarulhos (SP), Brasília, Viracopos (Campinas), Galeão (Rio) e Fortaleza possuem 70% do total de assentos que serão ofertados no mês de novembro para o Aeroporto de Natal.

OFERTA PREVISTA (INBOUND E OUTBOUND) NO AEROPORTO DE MOSSORÓ

A partir do dia 20 de novembro Mossoró passará a receber voos diretos de Fortaleza operados pela Azul. Os voos terão frequência semanal, ocorrendo aos domingos.

QUANTIDADE DE VOOS

68

+29%

VS NOV 19



QUANTIDADE DE ASSENTOS

4.342

+42%

VS NOV 19

Mossoró



Mossoró



Mossoró



Recife



Natal



Fortaleza





Dados disponibilizados no [Sistema de Inteligência Turística do Rio Grande do Norte](#), o [SÍRIO](#), revela algumas **características do perfil do turista no RN em julho de 2022**, em que é possível apontar algumas diferenças com o mesmo período do ano passado.

TRANSPORTE

Acompanhando o que foi observado no primeiro terço do ano, em julho o **transporte aéreo continuou a ser o principal meio de chegada de turistas no Estado do Rio Grande do Norte**.

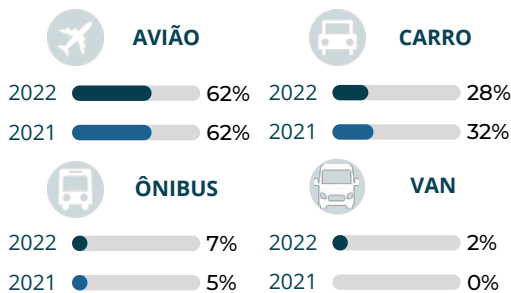
A partir de dados extraídos do [Sistema de Inteligência Turística do RN \(SÍRIO\)](#), constatou-se que além da continuidade da preferência pelo uso do transporte aéreo, ocorreu uma diminuição no uso de veículos de menor porte e um **aumento na escolha de transportes coletivos**.



Meio de transporte utilizado para chegar ao RN em relação ao ano anterior*

*No mês de julho

*Excluindo turistas do próprio Estado



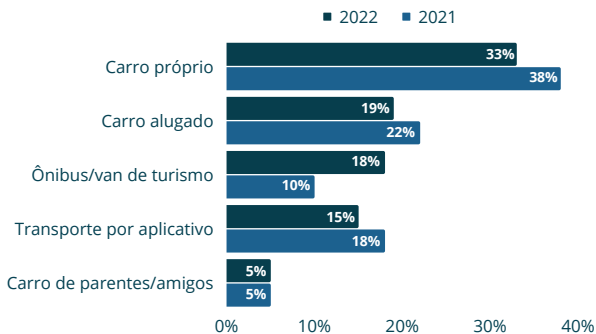
Fonte: SÍRIO

Apesar do **carro próprio e alugado permanecerem como transportes majoritários utilizados dentro do Estado pelos turistas** (52%), observou-se uma queda de 8% nesses transportes em relação ao ano de 2021. Também foi possível observar um **aumento na preferência pelo uso de transportes coletivos**, onde ônibus e vans tiveram um aumento de 8% quando comparado com o ano anterior.



Meio de transporte utilizado pelo turista no RN em relação ao ano anterior*

*No mês de julho



Fonte: SÍRIO

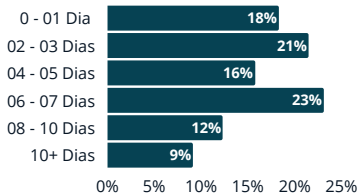


HOSPEDAGEM



Tempo de permanência*

*No mês de julho



Permanência média*

*No mês de julho

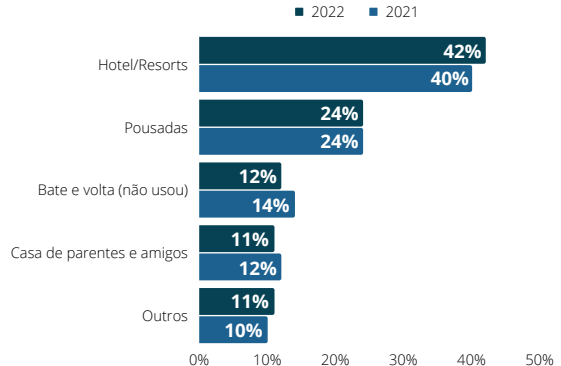
6,6 dias

Fonte: Sírío



Tipo de hospedagem utilizada em relação ao ano anterior*

*No mês de julho

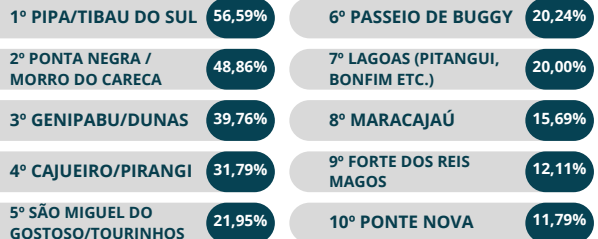


ATRATIVOS



Principais atrativos que visitou ou planeja visitar*

*No mês de julho



Fonte: Sírío

Pipa/Tibau do Sul foi apontado como o principal atrativo que os turistas visitaram ou desejavam visitar no mês de julho de 2022 no RN, seguido por **Ponta Negra/Morro do Careca**. No ano anterior, as duas atrações também ocupavam as primeiras colocações no ranking, mas com as posições invertidas (Ponta Negra/Morro do Careca em 1º, e Pipa/Tibau do Sul em 2º). **Genipabu, Cajueiro/Pirangi e São Miguel do Gostoso/Tourinhos** mantiveram suas posições.

