

BOLETIM DE INTELIGÊNCIA DA EMPROTUR

N. #48 Julho 2023

Creditor: Canindé Soares



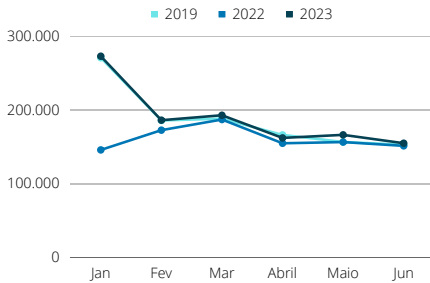
FLUXO AÉREO DO RN

1º SEMESTRE

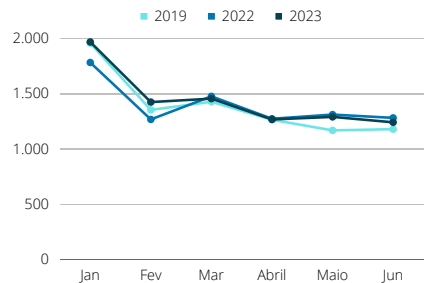
DADOS DA MALHA AÉREA (INBOUND E OUTBOUND) NOS AEROPORTOS DO ESTADO

Em um levantamento de dados feito pela Inteligência da Emprotur, é possível identificar que os **fluxos de passageiros e aeronaves no primeiro semestre de 2023 foram superiores aos registrados para o mesmo período de 2022 e 2019**. Ou seja, além de superar o fluxo registrado no ano anterior durante o mesmo período, foi possível observar que o RN ultrapassou as marcas do período pré-pandemia (2019).

Fluxo de Passageiros no 1º semestre de cada ano nos aeroportos do Estado (inbound + outbound)



Fluxo de Aeronaves no 1º semestre de cada ano nos aeroportos do Estado (inbound + outbound)



QUANTIDADE DE PASSAGEIROS 1º SEMESTRE

1.135.821


+5% VS 1º SEM 22 +1% VS 1º SEM 19

QUANTIDADE DE AERONAVES 1º SEMESTRE

8.651

+3% VS 1º SEM 22 +4% VS 1º SEM 19

PRINCIPAIS LIGAÇÕES DOMÉSTICAS



LIGAÇÕES INTERNACIONAIS



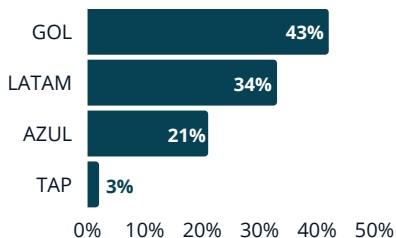


FLUXO AÉREO DO RN

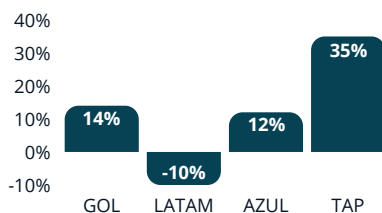
1º SEMESTRE

Market Share das Cias. %* no 1º Semestre de 2023

*Em passageiros



Varição do fluxo de passageiros por Cia. em relação ao 1º Semestre de 2022



Fonte: Emprotur | ANAC

BENCHMARK

Dentre as cinco capitais do Nordeste que mais movimentaram passageiros no primeiro semestre de 2023, **Natal foi a que ostentou o maior crescimento em relação ao ano anterior.** A capital potiguar, que no primeiro semestre de 2022 teve a melhor performance entre as demais capitais nordestinas, apresentou o **quarto maior fluxo de passageiros de na primeira metade de 2023.**

| | Fluxo de passageiros | Varição do fluxo em relação ao 1º sem. de 2022 |
|---------------------|----------------------|--|
| 1º Recife - PE | 4.214.507 | ↑ 0,9% |
| 2º Salvador - BA | 3.328.552 | ↑ 3,8% |
| 3º Fortaleza - CE | 2.740.193 | ↑ 4,2% |
| 4º Natal - RN | 1.122.637 | ↑ 5,0% |
| 5º Maceió - AL | 1.115.736 | ↑ 1,5% |
| 6º São Luís - MA | 722.312 | ↑ 21,7% |
| 7º João Pessoa - PB | 670.663 | ↑ 17,4% |
| 8º Aracaju - SE | 545.329 | ↑ 25,0% |
| 9º Teresina - PI | 501.778 | ↑ 16,3% |

Fonte: Emprotur | ANAC



DADOS DO FLUXO TURÍSTICO INTERNACIONAL DO ESTADO

+82,3%

Var YoY (x 2022)



O Rio Grande do Norte apresentou um crescimento de **82,3%** no número de turistas internacionais

| | | | Representação do total de turistas internacionais no RN | Varição do fluxo em relação ao 1º sem. de 2022 |
|-----|--|----------------|---|--|
| 1. | | Argentina | 39,7% | ↑ 71,9% |
| 2. | | Portugal | 21,9% | ↑ 286,8% |
| 3. | | Chile | 6,8% | ↑ 86,5% |
| 4. | | Estados Unidos | 5,1% | ↑ 5,6% |
| 5. | | Uruguai | 3,6% | ↑ 143,3% |
| 6. | | Noruega | 2,1% | ↑ 50,5% |
| 7. | | Paraguai | 2,0% | ↑ 158,1% |
| 8. | | Espanha | 2,0% | ↑ 0,9% |
| 9. | | Alemanha | 1,9% | ↑ 21,8% |
| 10. | | Canadá | 1,9% | ↑ 156,5% |
| 11. | | França | 1,9% | ↑ 6,9% |
| 12. | | Suíça | 1,5% | ↑ 34,1% |
| 13. | | Países Baixos | 1,1% | ↑ 17,3% |
| 14. | | Reino Unido | 0,7% | ↓ 4,4% |
| 15. | | Itália | 0,6% | ↑ 37,8% |

Fonte: ForwardKeys

Dentre os principais países emissores de turistas para o RN no primeiro semestre do ano, Portugal foi o que apresentou o maior aumento em relação ao mesmo período de 2022, seguido por Paraguai e Canadá. Juntos, **Argentina, Portugal e Chile representam 68,4% do total de turistas que visitaram o Rio Grande do Norte na primeira metade do ano.**

EMPRESA POTIGUAR DE PROMOÇÃO TURÍSTICA

INTELIGÊNCIA DA EMPROTUR - biemprotur@gmail.com

www.visiteriograndedonorte.com.br

@visiteriograndedonorte



Emprotur - Empresa Potiguar de Promoção Turística