

BOLETIM DE INTELIGÊNCIA DA EMPROTUR

Edição especial aéreo

N. #16 Dezembro 2021



FLUXO AÉREO RN

OUTUBRO 2021

O ACUMULADO DE PASSAGEIROS NOS AEROPORTOS DO RN AO LONGO DO SEGUNDO SEMESTRE (ATÉ OUTUBRO) É APENAS 6% ABAIXO DE 2019, COM A EXPECTATIVA DE NÚMEROS AINDA MELHORES EM 2021.

Com dados recordes e desempenho melhor que outras capitais do Nordeste, o principal aeroporto do Estado, alcança no mês de outubro o resultado do mês de outubro representa mais um passo na consolidação da retomada do Turismo. De Julho à Outubro, foram mais de 5300 mil voos entre pousos e decolagens e mais de 705 mil passageiros que passaram pelos dois aeroportos do RN. É importante registrar também a alta ocupação dos voos em diversas rotas, superando períodos anteriores até mesmo pré-pandemia.

AEROPORTO DE NATAL

QUANTIDADE DE PASSAGEIROS

176 MIL

-7%

VS OUT 19

QUANTIDADE DE AERONAVES

1.181

-15%

VS OUT 19

APROVEITAMENTO DE ASSENTOS

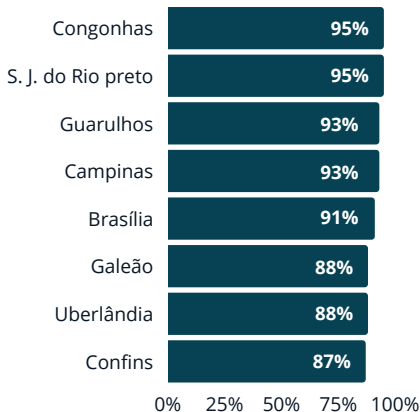
91%

86%

EM OUT 19

✓ MELHOR APROVEITAMENTO REGISTRADO NO ANO

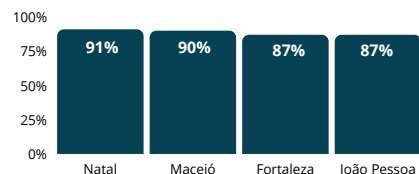
OCUPAÇÃO MÉDIA DOS VOOS EM OUTUBRO POR ROTAS



MOVIMENTO DE PASSAGEIROS NO RN EM MIL (NATAL E MOSSORÓ) ACUMULADO DE JUL À OUT

	JUL	AGO	SET	OUT	TOTAL
2019	214	176	171	191	752
2021	197	165	169	178	709
VAR%	-8%	-6%	-1%	-7%	-6%

APROVEITAMENTO MÉDIO DE ASSENTOS NAT X MCZ X FOR X JPA



AEROPORTO DE MOSSORÓ

QUANTIDADE DE PASSAGEIROS

2.525

-2%

VS OUT 19

QUANTIDADE DE AERONAVES

80

54%

VS OUT 19

O Aeroporto de Mossoró **tem apresentado números estáveis de fluxo.** No mês de Outubro apresentou um pequeno aumento (1%) no número de aeronaves em relação ao mês anterior.



MALHA AÉREA

DEZEMBRO 2021

PREVISÃO DE OFERTA* - Com aproximadamente 1600 voos programados em dezembro, o Aeroporto de Natal está conectado a 16 outros aeroportos, com oferta de aproximadamente 270 mil assentos. Esse número representa 95% da oferta disponível no mesmo período em 2019, com 92% dos voos naquele mês.

AEROPORTO DE NATAL

QUANTIDADE DE VOOS

1.594

OFERTA

QUANTIDADE DE ASSENTOS

269mil

25

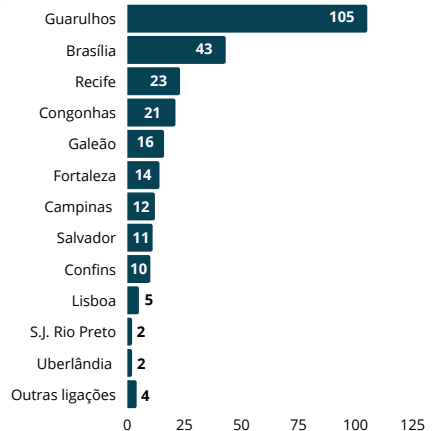
VOOS/DIA

FREQUÊNCIA MÉDIA DE CHEGADAS DIÁRIAS

LIGAÇÕES E CIAS EM DEZEMBRO

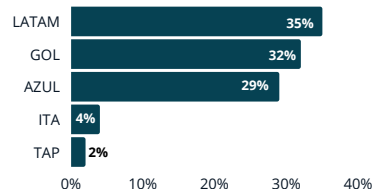
Guarulhos	→	GOL	LATAM AIRLINES	ITAPEMIRIM TRANSPORTES AERÉOS	Azul
Brasília	→	GOL	LATAM AIRLINES		
Recife	→	Azul			
Rio Galeão	→	GOL			
Viracopos	→	Azul			
Salvador	→	GOL			
Congonhas	→	GOL	LATAM AIRLINES		
Confins	→	GOL	LATAM AIRLINES	Azul	
Mossoró	→	Azul			
Fortaleza	→	LATAM AIRLINES			
Uberlândia	→	Azul			
S. J. do Rio Preto	→	Azul			
Pres. Prudente	→	Azul			
Curitiba	→	Azul			
Ribeirão Preto	→	Azul			
Lisboa	→	TP AIRPORTUGAL			

DISTRIBUIÇÃO DE ASSENTOS (em mil):



MARKET SHARE % DAS CIAS

Em assentos





Frequência média de chegadas **Guarulhos** → 17

Frequência média de chegadas **Brasília** → 4

Frequência média de chegadas **Galeão** → 2

Outras rotas com chegadas diárias **Fortaleza, Campinas, Salvador e Confins.**

AEROPORTO DE MOSSORÓ

Novidades em Mossoró - Frequência de 11 chegadas e partidas semanais na ligação com Recife e **6 com Natal**, além disso, uma frequência de 3 voos na ligação com Aracati.

QUANTIDADE
DE VOOS

80



QUANTIDADE DE
ASSENTOS

5,6 Mil

Mossoró

13 voos



Aracati

Recife

28 voos



Mossoró

Mossoró

15 voos



Recife

Natal

12 voos



Mossoró

Mossoró

12 voos



Natal

*VOOS SUJEITOS A ALTERAÇÃO DEVIDO AS CIRCUNSTÂNCIAS DA PANDEMIA: DADOS COLETADOS EM 30/11/2021.

Fonte: Anac

EMPRESA POTIGUAR DE PROMOÇÃO TURÍSTICA

INTELIGÊNCIA DA EMPROTUR - emproturbi@gmail.com

www.visiteriograndedonorte.com.br



@visiteriograndedonorte



Emprotur - Empresa Potiguar de Promoção Turística

