

# BOLETIM DE INTELIGÊNCIA DA EMPROTUR

N. #30 Maio 2022



## FLUXO AÉREO RN

1º TRIMESTRE 2022

O primeiro trimestre de 2022 registrou fluxo de mais de 600 mil passageiros e cerca de 4,5 mil aeronaves no somatório dos dois Aeroportos do Estado, tendo o mês de março apresentado patamar mais próximo ao ano de 2019, com x% da demanda daquele que foi o último ano "pré-pandemia". Em relação a 2021, o fluxo de aeronaves cresceu cerca de 33%, e, de passageiros, 44%

QUANTIDADE DE PASSAGEIROS 1º TRI

**618 MIL**

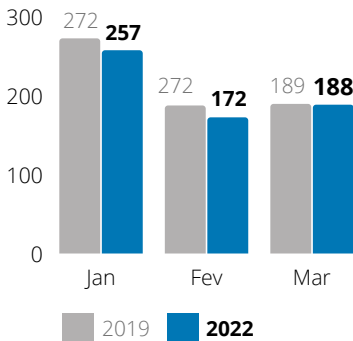
-4,7%  
VS 1º TRI 19

QUANTIDADE DE AERONAVES 1º TRI

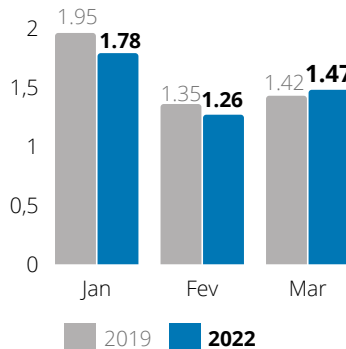
**4.528**

-4,5%  
VS 1º TRI 19

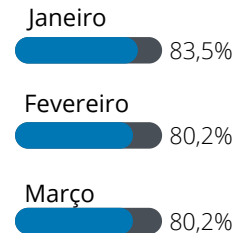
QUANTIDADE DE PASSAGEIROS POR MÊS (EM MIL)



POUSOS E DECOLAGENS POR MÊS (EM MIL)



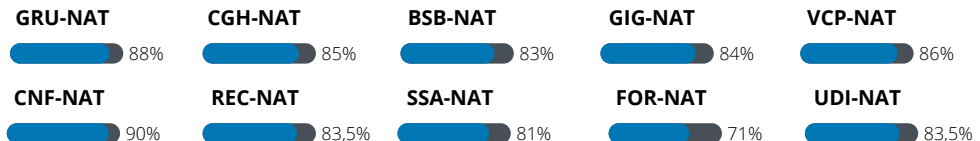
OCUPAÇÃO MÉDIA DOS VOOS NO 1º TRI DE 2022



Fonte: EMPROTUR/ANAC

## PERFORMANCE DOS VOOS

APROVEITAMENTO MÉDIO DOS ASSENTOS DOS VOOS COM DESTINO AO RN NO 1º TRIMESTRE DE 2022 DAS PRINCIPAIS LIGAÇÕES



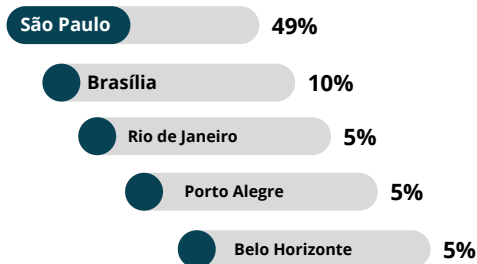


## VENDAS DE TICKET AÉREO POR CANAL

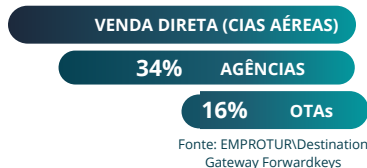
Dados extraídos de plataforma de inteligência permite conhecer as **principais fontes emissoras** de bilhetes aéreos para o RN para entender o **comportamento** e a **preferência** dos viajantes domésticos e internacionais.

\*Dados consideram tickets emitidos de 01/11/2021 à 01/05/2022

### 5 ORIGENS COM MAIOR PARTICIPAÇÃO



### CANAIS DE DISTRIBUIÇÃO



\*Dados consideram tickets emitidos para os desembarques de 01/01/2022 à 01/05/2022



## PERFIL DO TURISTA DE NEGÓCIOS

Levantamento realizado por meio de ferramenta de inteligência, revelou algumas **características do perfil do turista de negócios no RN em 2022 com base no comportamento de emissão de passagens aéreas**. 90% dos tickets são emitidos por Gestores de viagem corporativos, agentes de viagem, e, outros canais indiretos.

### PASSAGENS EMITIDAS NO MERCADO DOMÉSTICO DE 01/11/2022 À 01/05/2022



**Permanecem de 4 à 7 noites\***



**Viajam acompanhados\*\***

Fonte: EMPROTUR\Destination Gateway Forwardkeys

