

BOLETIM DE INTELIGÊNCIA DA EMPROTUR

N. #37 Outubro 2022

Crédito: Canindé Soares



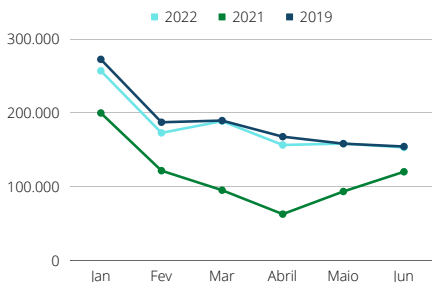
FLUXO AÉREO DO RN

1º SEMESTRE

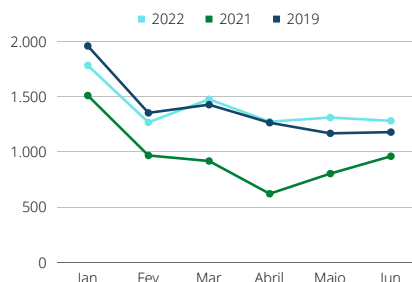
DADOS DA MALHA AÉREA (INBOUND E OUTBOUND) NOS AEROPORTOS DO ESTADO

Em um levantamento de dados feito pela Inteligência da Emprotur, é possível identificar que o **fluxo de passageiros e aeronaves no primeiro semestre de 2022 foi muito semelhante ao do mesmo período de 2019**, ano histórico para o turismo nacional. Destaque especial para os meses de maio e junho, onde o número de passageiros nos aeroportos do Estado igualou o volume com o mesmo período de 2019, além de ter apresentado um aumento no fluxo de aeronaves nesses meses. Os números chamam mais atenção quando **comparados ao primeiro semestre de 2021**, onde é possível identificar um **aumento de 57% no número de passageiros** no mesmo período.

Fluxo de Passageiros no 1º semestre de cada ano nos aeroportos do Estado (inbound + outbound)



Fluxo de Aeronaves no 1º semestre de cada ano nos aeroportos do Estado (inbound + outbound)



QUANTIDADE DE PASSAGEIROS

1º SEMESTRE

1.086.242

+57%

-4%

VS 1º SEM 21 VS 1º SEM 19

QUANTIDADE DE AERONAVES

1º SEMESTRE

8.396

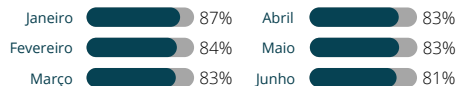
+45%

0%

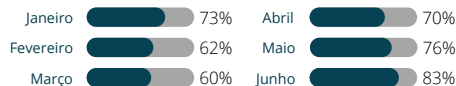
VS 1º SEM 21 VS 1º SEM 19

APROVEITAMENTO DOS VOOS (INBOUND + OUTBOUND) NOS AEROPORTOS DO ESTADO

Aeroporto de Natal (SBSG)



Aeroporto de Mossoró (SBSG)



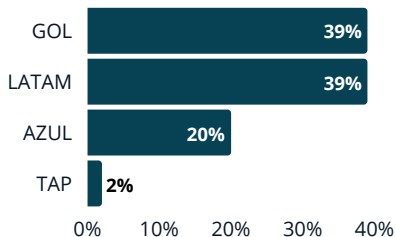


FLUXO AÉREO DO RN

1º SEMESTRE

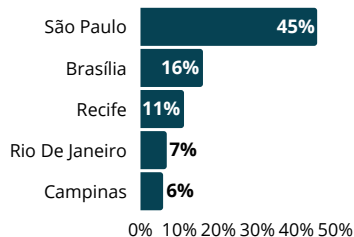
Market Share das Cias %* no 1º Semestre de 2022

*Em assentos



Top 5 Market Share %* de Origens Domésticas no 1º Semestre de 2022

*Em assentos



Fonte: Emprotur | ANAC

BENCHMARKING

Os números do primeiro semestre de 2022 também mostraram que **Natal teve o melhor aproveitamento (inbound + outbound) de voos domésticos entre as capitais do Nordeste**. A capital potiguar, que em 2021 ficou na quinta colocação entre as capitais nordestinas, **recuperou o primeiro lugar que ocupava em 2019 e 2020**. O Aeroporto Governador Aluizio Alves (SBSG) apresentou um **aproveitamento de 84,8%** em seus voos, levando em consideração o fluxo doméstico de entrada e saída de aeronaves. Destaque especial para as ligações com as cidades de **Ribeirão Preto, Campinas, São Paulo (Congonhas e Guarulhos) e Recife, onde a Cidade do Sol apresentou os melhores aproveitamentos nesse período**.

1º NATAL/RN **84,8%**

2º MACEIÓ/AL **84,2%**

3º ARACAJU/SE **83,7%**

4º FORTALEZA/CE **82,3%**

5º RECIFE/PE **81,9%**

6º JOÃO PESSOA/PB **81,8%**

7º SALVADOR/BA **78,8%**

8º SÃO LUÍS/MA **75,0%**

9º TERESINA/PI **74,3%**

Fonte: Emprotur | ANAC

EMPRESA POTIGUAR DE PROMOÇÃO TURÍSTICA

INTELIGÊNCIA DA EMPROTUR - biemprotur@gmail.com

www.visiteriograndedonorte.com.br



@visiteriograndedonorte



Emprotur - Empresa Potiguar de Promoção Turística

