

BOLETIM DE INTELIGÊNCIA DA EMPROTUR

N. #59 Janeiro 2024

Crédito: Canindé Soares



PERFIL DO TURISTA DO RN

JANEIRO/2024



GASTO MÉDIO E PERMANÊNCIA MÉDIA

Com base nos dados do Sírio, o *Sistema de Inteligência Turística do Rio Grande do Norte*, estão apresentados os **perfis de gasto médio individual diário e permanência média dos turistas que viajam pelo Estado do RN**, durante o mês de Janeiro de 2024, em comparativo com o mesmo período de 2023. Os números levam em consideração apenas as pessoas que informaram ser residentes de outros Estados ou países.

Gasto Médio Individual Diário*

R\$ 445,49

+22%
Var % Vs Jan/2023

Permanência Média*

7 dias

-15%
Var % Vs Jan/2023

*Excluindo turistas do próprio Estado

GASTO MÉDIO E PERMANÊNCIA MÉDIA POR REGIÃO DO PAÍS*

NORTE

8,6 dias +1,65%
Var % Vs 2023

R\$ 419,81 +14,84%
Var % Vs 2023

CENTRO-OESTE

8,2 dias -13,05%
Var % Vs 2023

R\$ 473,44 +30,43%
Var % Vs 2023

SUL

7,8 dias -20,85%
Var % Vs 2023

R\$ 472,31 +15,01%
Var % Vs 2023

NORDESTE

5,4 dias -13,13%
Var % Vs 2023

R\$ 439,90 +22,43%
Var % Vs 2023

SUDESTE

8,7 dias -14,66%
Var % Vs 2023

R\$ 443,23 +23,93%
Var % Vs 2023

DURAÇÃO MÉDIA DA VIAGEM

GASTO MÉDIO INDIVIDUAL DIÁRIO



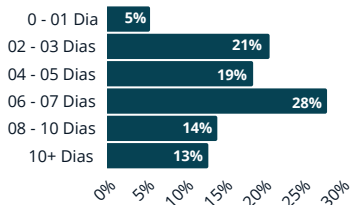
HOSPEDAGEM



Tempo de permanência*

*No mês de Janeiro

*Excluindo turistas do próprio Estado



Permanência média*

*No mês de Janeiro

*Excluindo turistas do próprio Estado

7,59 dias

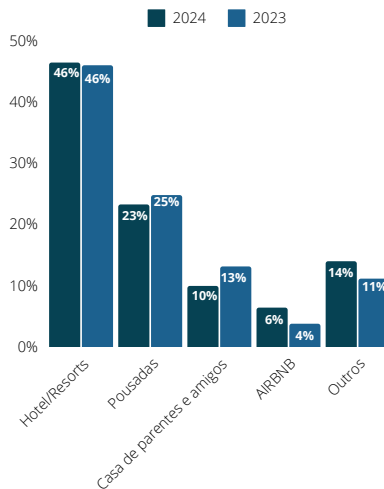
Fonte: Sírio



Tipo de hospedagem utilizada em relação ao ano anterior*

*No mês de Janeiro

*Excluindo turistas do próprio Estado



ATRATIVOS

Pipa/Tibau do Sul foi apontado como o principal atrativo que os turistas visitaram ou desejavam visitar no mês de Janeiro de 2024 no RN, seguido por Ponta Negra/Morro do Careca. As atrações que compõem as cinco primeiras colocações mantiveram-se nas mesmas posições, em relação ao ano anterior. No entanto, o passeio de Maracajaú, no Parrachos, subiu uma posição em relação ao mesmo período, ocupando o lugar de São Miguel do Gostoso, assim como o passeio nas Lagoas(Pitangui, Bonfim, Carcará) que subiu 4 posições e ocupou o lugar do Forte dos Reis Magos.



Principais atrativos que visitou ou planeja visitar*

*No mês de janeiro

1° PIPA/TIBAU DO SUL	71%	6° PARRACHOS/MARACAJAÚ	19%
2° PONTA NEGRA / MORRO DO CARECA	67%	7° SÃO MIGUEL DO GOSTOSO/TOURINHOS	16%
3° GENIPABU/DUNAS	52%	8° PONTE NOVA	13%
4° CAJUEIRO/PIRANGI	40%	9° LAGOAS(PITANGUI, BONFIM, CARCARÁ)	10%
5° PASSEIO DE BUGGY	22%	10° FORTE DOS REIS MAGOS	9%

Fonte: Sírio



TRANSPORTE

Acompanhando o que ocorreu durante o ano de 2024, em relação a Janeiro de 2023, **o transporte aéreo continua a ser o principal meio de chegada de turistas no Estado do Rio Grande do Norte.**

A partir de dados extraídos do Sistema de Inteligência Turística do RN (Sírio), constatou-se que além da continuidade da preferência pelo uso do transporte aéreo, ocorreu um aumento no uso do carro e pequena diminuição no uso de ônibus, entretanto um aumento no uso da van.



Meio de transporte utilizado para chegar ao RN em relação ao ano anterior*

*No mês de Janeiro

*Excluindo turistas do próprio Estado



AVIÃO

2024 54,1%

2023 57%



CARRO

2024 37,8%

2023 33,7%



ÔNIBUS

2024 5,2%

2023 7,8%



VAN

2024 1,2%

2023 0,5%

Fonte: Sírio

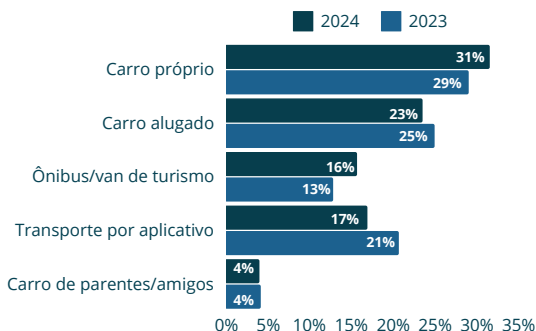
Apesar do **carro alugado e próprio permanecerem como os transportes majoritários utilizados dentro do Estado pelos turistas**, observou-se uma mudança no comportamento de escolha, com um aumento de (2%) no carro próprio, e uma queda no carro alugado (2%), em relação ao mesmo período de 2023. Também foi possível observar um aumento na preferência pelo uso de transportes coletivos de (3%), quando comparado com o ano anterior.



Meio de transporte utilizado pelo turista no RN em relação ao ano anterior*

*No mês de janeiro

*Excluindo turistas do próprio Estado



Fonte: Sírio



PERFIL DO TURISTA DO RN

JANEIRO/2024



O TURISTA LOCAL:
O POTIGUAR NO RN

Gasto Médio Individual Diário*

*No mês de Jan 2024

R\$ 264,33

+19,30%

Var % Vs Jan/2023

Permanência Média*

*No mês de Jan 2024

3 dias

-58,83%

Var % Vs Jan/2023



Preferências de acomodação

*No mês de Janeiro

28%



Chalés/Casas/Flats
(Aluguel de temporada)

14%



Casa de Parentes ou
Amigos

7%



Hotéis



72%

Decidem a viagem
15 dias antes.

*No mês de Janeiro

Atrativos mais procurados pelos potiguares:

1º Genipabu/Dunas

2º São Miguel do Gostoso/Tourinhos

3º Pipa/Tibau do Sul

4º Cajueiro/Pirangi

5º Mossoró



Fonte: Sírio

EMPRESA POTIGUAR DE PROMOÇÃO TURÍSTICA

INTELIGÊNCIA DA EMPROTUR - biemprotur@gmail.com

www.visiteriograndedonorte.com.br



@visiteriograndedonorte



@rnemprotur



Emprotur - Empresa Potiguar
de Promoção Turística

