

# BOLETIM DE INTELIGÊNCIA DA EMPROTUR

N. #68 JULHO 2024

Crédito: banco de imagens Emprotur



PERFIL DO TURISTA DO RN

JULHO/2024



## GASTO MÉDIO E PERMANÊNCIA MÉDIA

Com base nos dados do Sírio, o *Sistema de Inteligência Turística do Rio Grande do Norte*, estão apresentados os **perfis de gasto médio individual diário e permanência média dos turistas que viajaram pelo Estado do RN**, durante o mês de Julho de 2024, em comparativo com o mesmo período de 2023. Os números levam em consideração apenas as pessoas que informaram ser residentes de outros Estados ou países.

### Gasto Médio Individual Diário\*

R\$ 486,99

+10%

Var % Vs Jul/2023

### Permanência Média\*

8 dias

+8%

Var % Vs Jul/2023

## GASTO MÉDIO E PERMANÊNCIA MÉDIA POR REGIÃO DO PAÍS\*

### NORTE



7,67 dias

-15,62%

Var % Vs 2023



R\$ 619,82

+61,82%

Var % Vs 2023

### CENTRO-OESTE



8,44 dias

6,57%

Var % Vs 2023



R\$ 464,85

+14,86%

Var % Vs 2023

### SUL



15,73 dias

+79,36%

Var % Vs 2023



R\$ 516,92

-0,64%

Var % Vs 2023

### NORDESTE

-20,94%

Var % Vs 2023

4,04 dias



4,04%

Var % Vs 2023

R\$ 533,65



### SUDESTE

-5,71%

Var % Vs 2023

7,76 dias



-8,02%

Var % Vs 2023

R\$ 447,57



DURAÇÃO MÉDIA DA VIAGEM



GASTO MÉDIO INDIVIDUAL DIÁRIO



## PERFIL DO TURISTA DO RN

JULHO/2024



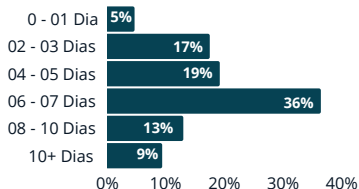
### HOSPEDAGEM



#### Tempo de permanência\*

\*No mês de Julho

\*Excluindo turistas do próprio Estado



#### Permanência média\*

\*No mês de Julho

\*Excluindo turistas do próprio Estado

**8,13 dias**

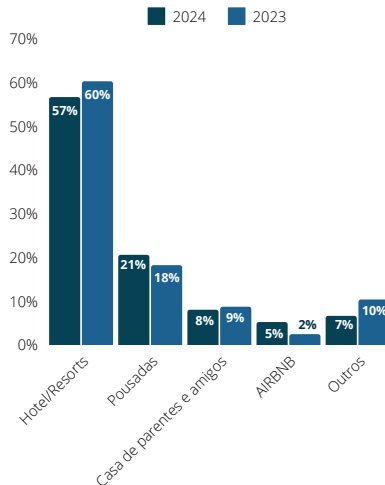
Fonte: Sírio



#### Tipo de hospedagem utilizada em relação ao ano anterior\*

\*No mês de Julho

\*Excluindo turistas do próprio Estado



### ATRATIVOS

**Pipa/Tibau do Sul destacou-se como o principal destino turístico no Rio Grande do Norte em julho de 2024, superando Ponta Negra/Morro do Careca, que ficou em segundo lugar.**

Em contraste, **em julho de 2023, Ponta Negra liderava como o atrativo mais desejado**. As atrações que ocuparam o terceiro, quarto e quinto lugares mantiveram as mesmas posições em relação ao ano anterior. Vale ressaltar que o passeio na Ponte Nova, que estava em sexto lugar em 2023, atualmente está ocupando o nono lugar.



#### Principais atrativos que visitou ou planeja visitar\*

\*No mês de Julho

\*Excluindo turistas do próprio Estado

1º PIPA/TIBAU DO SUL	74%	6º PARRACHOS/MARACAJAÚ	20%
2º PONTA NEGRA / MORRO DO CARECA	70%	7º SÃO MIGUEL DO GOSTOSO/TOURINHOS	15%
3º GENIPABU/DUNAS	56%	8º LAGOAS(PITANGUI, BONFIM, CARCARÁ)	11%
4º CAJUEIRO/PIRANGI	41%	9º PONTE NOVA	10%
5º PASSEIO DE BUGGY	29%	10º FORTE DOS REIS MAGOS	9%

Fonte: Sírio



## TRANSPORTE

Ao analisarmos os dados de 2024 em comparação a julho de 2023, observamos que o transporte aéreo permanece como o principal meio de chegada de turistas ao Estado do Rio Grande do Norte.

Dados extraídos do Sistema de Inteligência Turística do RN (Sírio) revelam que, além da persistente preferência pelo transporte aéreo, houve uma diminuição no uso de carros e vans, enquanto o transporte de ônibus apresentou um aumento significativo.

**Meio de transporte utilizado para chegar ao RN em relação ao ano anterior\***

\*No mês de Julho

\*Excluindo turistas do próprio Estado

**AVIÃO****CARRO**

2024 66,1% 2024 25,6%

2023 58,3% 2023 34,3%

**ÔNIBUS****VAN**

2024 6,8% 2024 0,6%

2023 5,3% 2023 1,1%

Fonte: Sírio

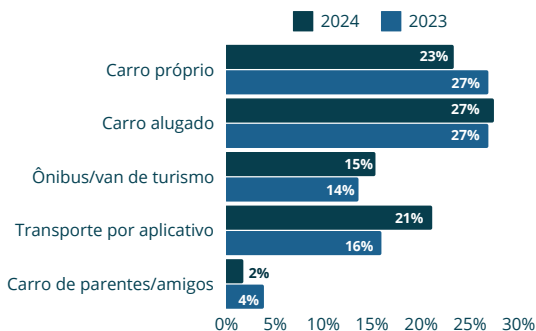
Ao examinarmos os dados de 2024 em relação a julho de 2023, foi observado que **embora o carro alugado continue sendo o meio de transporte predominante entre os turistas no Estado**, não houve mudanças significativas nas preferências em relação a 2023.

O uso de ônibus e vans de turismo registrou um leve aumento de apenas 1%. Por outro lado, o **transporte por aplicativo apresentou um crescimento de 5%**, o que representa a maior alta entre os diferentes meios de transporte analisados.

**Meio de transporte utilizado pelo turista no RN em relação ao ano anterior\***

\*No mês de Julho

\*Excluindo turistas do próprio Estado



Fonte: Sírio



PERFIL DO TURISTA DO RN

JULHO/2024



O TURISTA LOCAL:  
O POTIGUAR NO RN

### Gasto Médio Individual Diário\*

\*No mês de Julho 2024

**R\$ 383,49**

+41,55%

Var % Vs Jul/2023

### Permanência Média\*

\*No mês de Julho 2024

**21 dias**

+418%

Var % Vs Jul/2023



### Preferências de acomodação

\*No mês de Julho

**31%**



Chalés/Casas/Flats  
(Aluguel de temporada)

**16%**



Casa de Parentes ou  
Amigos

**10%**



Hotéis



**67%**

**Decidem a viagem  
15 dias antes.**

\*No mês de Julho



### Atrativos mais procurados pelos potiguares:

1º Pipa/Tibau do Sul

2º São Miguel do Gostoso/Tourinhos

3º Ponta Negra/Morro do Careca

4º Genipabu/Dunas

5º Tibau do Norte

\*No mês de Julho

Fonte: Sírio

**EMPRESA POTIGUAR DE PROMOÇÃO TURÍSTICA**

INTELIGÊNCIA DA EMPROTUR - biemprotur@gmail.com

[www.visiteriograndedonorte.com.br](http://www.visiteriograndedonorte.com.br)



@visiteriograndedonorte



@rnemprotur



Emprotur - Empresa Potiguar  
de Promoção Turística

